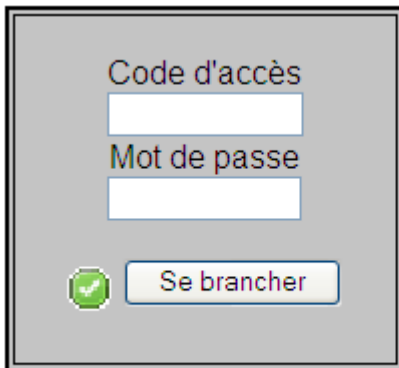


Certaines fonctionnalités du site ne sont pas accessibles par tous les visiteurs.

Pour accéder à ses fonctions, vous devez vous identifier au site. Pour ce faire vous devez d'abord avoir un code d'accès et un mot de passe qui vous permet de vous identifier. Ce code et mot de passe vous est fourni par votre Webmaster. Contactez-le si vous ne les avez pas. Vos accès sont en fonction de ce code d'accès.


Lorsque vous avez votre code et mot de passe, vous devez vous identifier au site. Pour se faire vous devez sélectionner le lien hypertexte "Administrateur" qui se trouve au bas de l'écran dans la section "Copyright".


Un formulaire contenant les informations suivantes sera affiché.



Code d'accès

Mot de passe

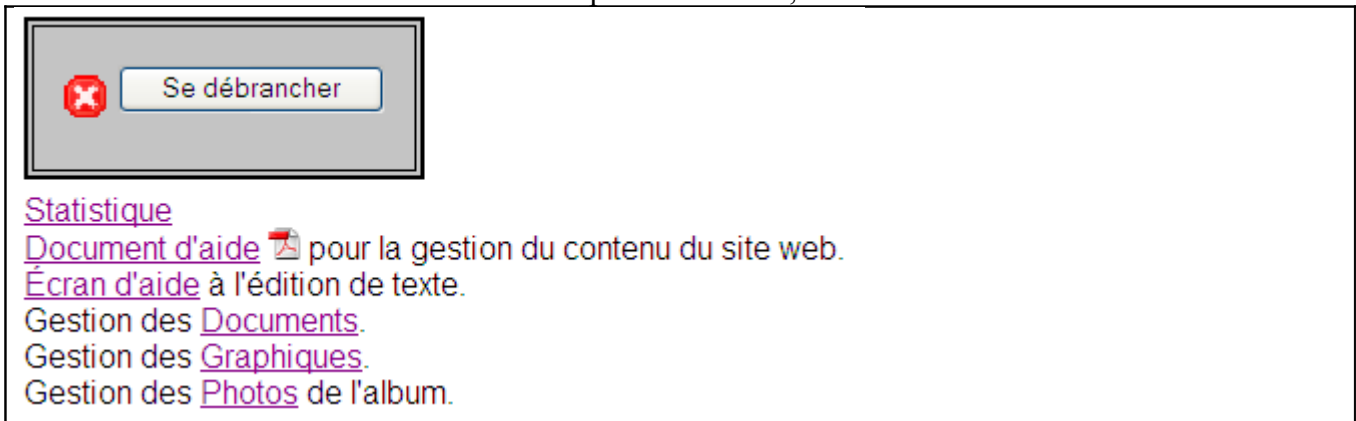



[Aide](#)  pour se brancher au système.


Vous devez saisir votre code d'accès dans la première fenêtre, votre mot de passe dans la deuxième fenêtre et cliquer le bouton .

Le lien hypertexte [Aide](#)  vous permet de consulter le présent document.

Si votre combinaison code d'accès et mot de passe est valide, un écran similaire à celui-ci sera affiché.





[Statistique](#)
[Document d'aide](#)  pour la gestion du contenu du site web.
[Écran d'aide](#) à l'édition de texte.
Gestion des [Documents](#).
Gestion des [Graphiques](#).
Gestion des [Photos](#) de l'album.

Vous aurez alors accès à plus de fonctionnalités. Ces fonctionnalités vous permettront de modifier le contenu du site web et/ou de visionner des informations supplémentaires dans les différentes pages web.

Vous pouvez vous débrancher en tout temps en cliquant le bouton [Se débrancher](#) ou en fermant votre navigateur web.

Un fois branché, vous pouvez consulter le document du lien hypertexte

[Document d'aide !\[\]\(3dfb8d66e81160ad61421a3452093d1b_img.jpg\) pour la gestion du contenu du site web.](#)

pour plus de détails sur les différentes fonctionnalités que votre accès privilégié vous permet.